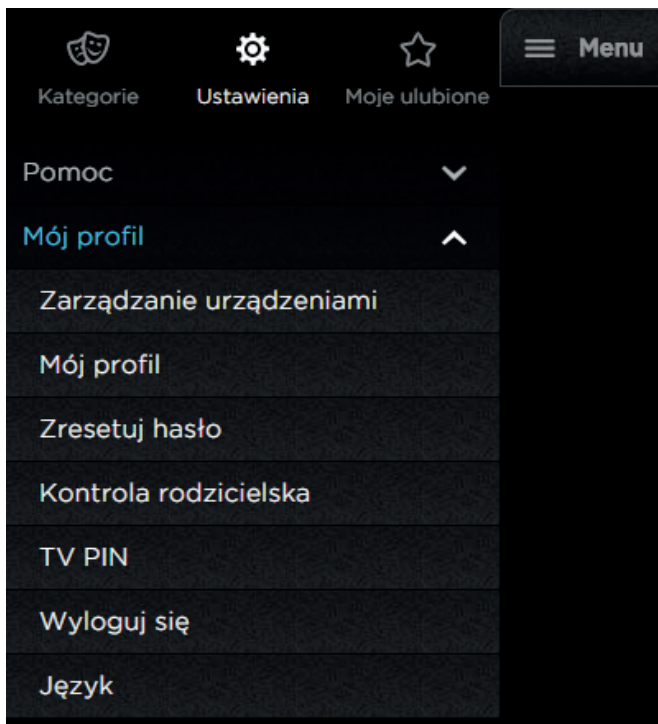


**Deaktywacja/Zmiana kontroli rodzicielskiej  
W serwisie hbogo.pl**

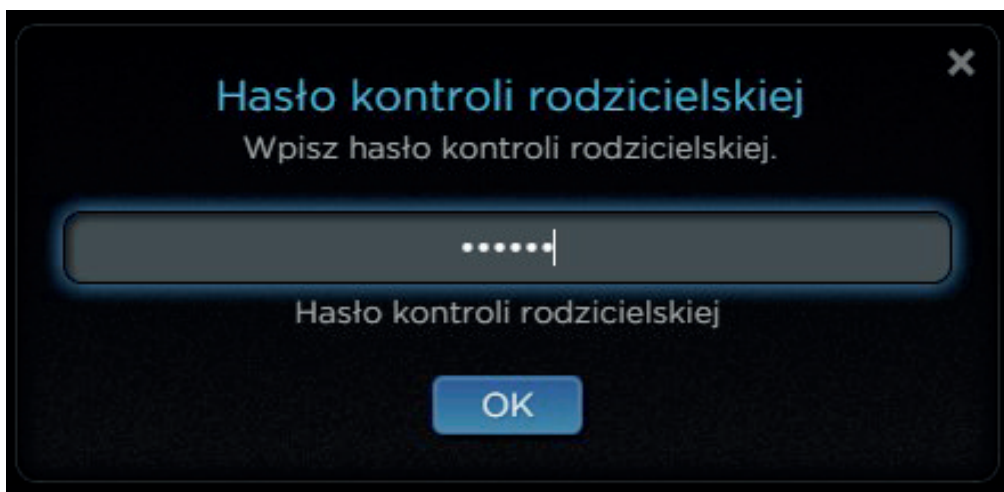


# Jak deaktywować kontrolę rodzicielską?

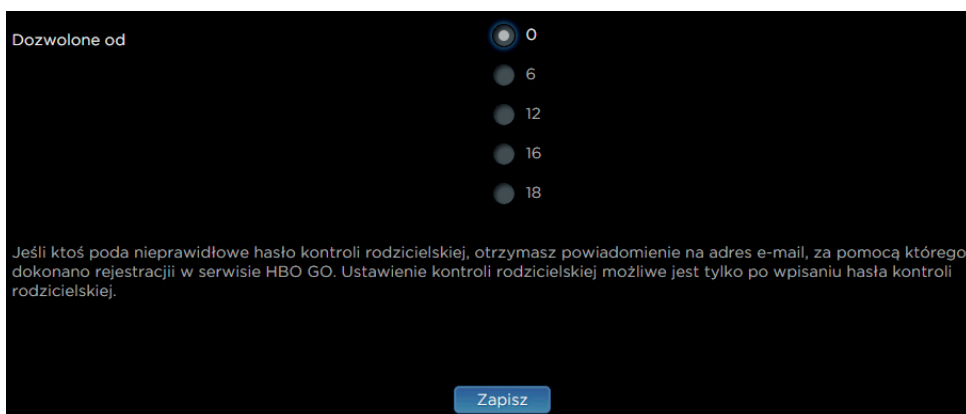
1. Po zalogowaniu do serwisu [www.hbogo.pl](http://www.hbogo.pl) w górnym lewym rogu kliknij „Menu”, następnie „Ustawienia”, po czym rozwiń pozycję „Mój profil” i wybierz „Kontrola rodzicielska”.



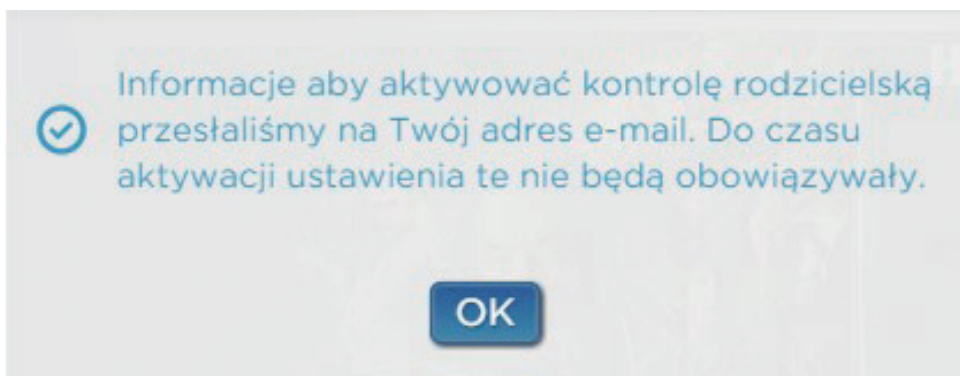
2. Zostaniesz poproszony o wpisanie obecnego hasła i zatwierdzenie przyciskiem „OK”.



3. Następnie wybierz wiek „0” oraz zatwierdź przyciskiem „Zapisz”.



4. Po zapisaniu zmian otrzymasz komunikat:



5. Po otrzymaniu maila kliknij link, który będzie znajdował się na dole wiadomości.  
**Uwaga!** Mail zostanie wysłany na adres, jakim logujesz się do hbogo.pl



**Nowe ustawienia kontroli rodzicielskiej**  
HBO GO do:

Witaj szlczak!

Ustawienia kontroli rodzicielskiej zostały zmienione w następujący sposób:  
Wiek: 6

Jeśli chcesz aktywować te ustawienia kliknij w poniższy link:

<http://www.hbogo.pl/pages/validate.aspx?ref=e1d2fbb9-8d3e-4073-b5f7-9824f6277e54>

Pozdrawiamy,  
Zespół HBO GO

6. Twoje nowe ustawienia są już aktywne.

